

Выполненную работы в виде фото или скана ученику необходимо отправить на проверку преподавателю на электронную почту: t05091995@yandex.ru, Viber, WhatsApp. В теме письма обязательно указывать класс и фамилию!

С понедельника по пятницу с 10:00 до 14:00 с целью оказания педагогической помощи при выполнении домашнего задания, можно связаться с преподавателем по телефону 8-983-515-6227 Антонина Анатольевна.

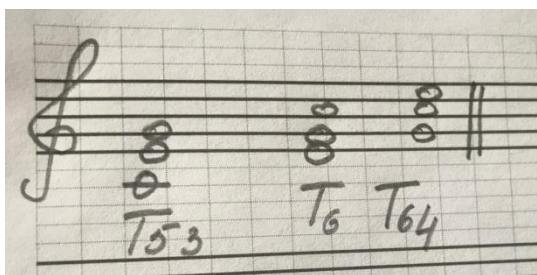
Урок 5

Здравствуйтесь, ребята! Тема урока повторение.

Задание № 1

Построй T53 с обращением от звуков ля, си.


Образец:



Задание № 2

Построить большие, малые и чистые интервалы от звуков ля, си вверх с подсчетом количества ступеней и тонов.

Образец:



Задание № 3

Построй у себя в тетради три вида минора в тональности d –moll (ре – минор). Не забудь знак!

Образец:

Натуральный минор



Гармонический минор


I II III IV V VI VII# I VII# VI V IV III II I

Мелодический минор

I II III IV V VI# VII# I VIIb VIb V IV III II I

Задание № 4

Переписать ритмический рисунок в тетрадь, расставить счет и прохлопать



Задание № 5

Переписать упражнение в тетрадь, петь и дирижировать.

135. ОЙ ТЫ, БЕЛЫЙ ГОЛУБОЧЕК

Шаловливо Польская песня

Ой ты, бе-лый го-лу-бо-чек, ма-лень-ка-я птич-ка, рас-ска-жи нам, по-ка-жи нам,
как на по-ле се-ют ма-к. Вот так, так, вот так, так, вот так, так се-ют ма-к.

136. ЛЕТИТ ГАЛКА ВПЕРЕДИ

Спокойно Русская песня

Ле-тит гал-ка впе-ре-ди, не-сёт клю-чик зо-ло-той.